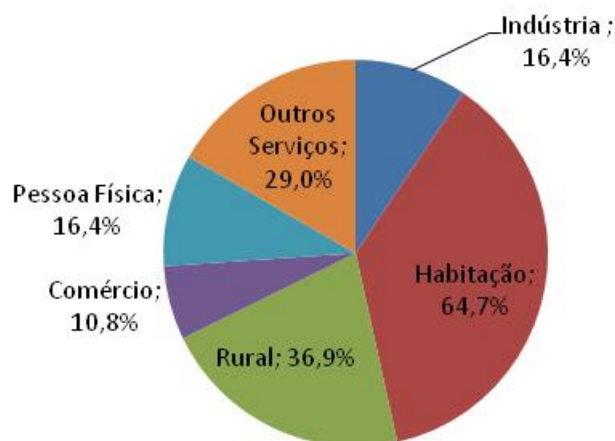


NOVOS RECORDES DO CRÉDITO NO BRASIL

Segundo dados do BACEN, de Dezembro de 2011 a Agosto de 2013, o volume de crédito para pessoa física vem crescendo, em média, 1% ao mês, para o Setor Privado para pessoa física, habitacional, outros serviços, comércio, rural e indústria.

Destaca-se ainda que o volume de crédito voltado a habitação teve o maior aumento, de 64,7%, demonstrando o forte aquecimento do mercado mobiliário brasileiro.

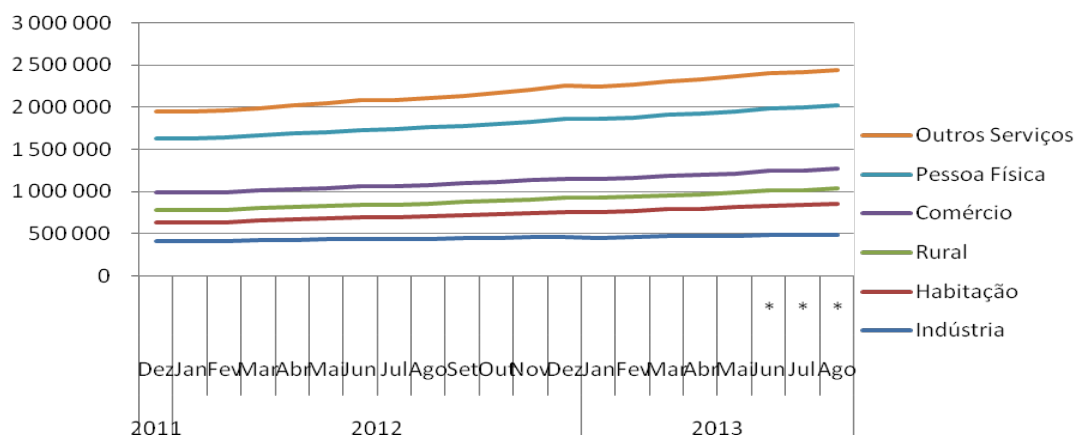
Evolução do Crédito de Dez/2011 a Ago/2013



Fonte: BACEN

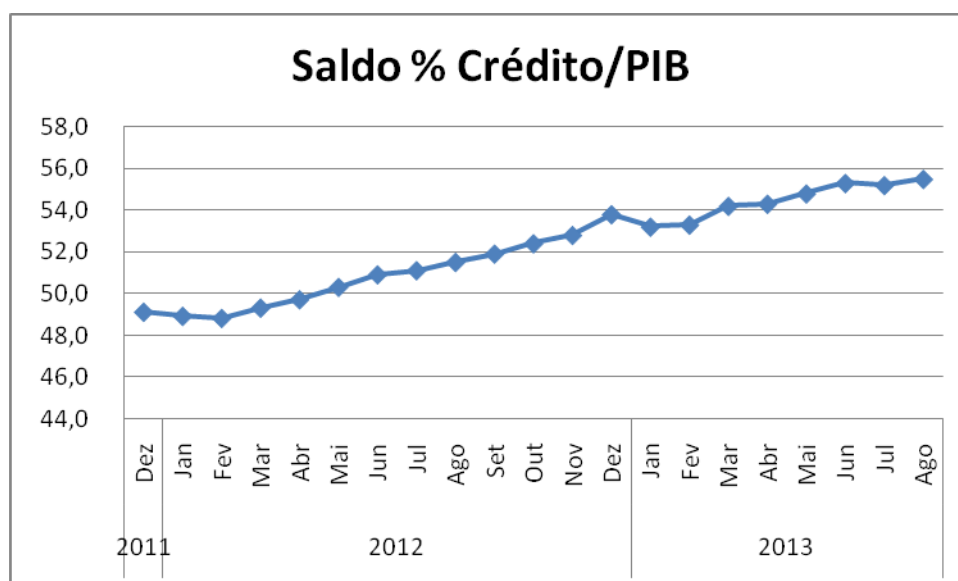
O volume de crédito para o comércio foi o que teve menor crescimento no período 10,8%.

Gráfico 1: Evolução do crédito Privado por setor de atividade econômica (\$ milhões)



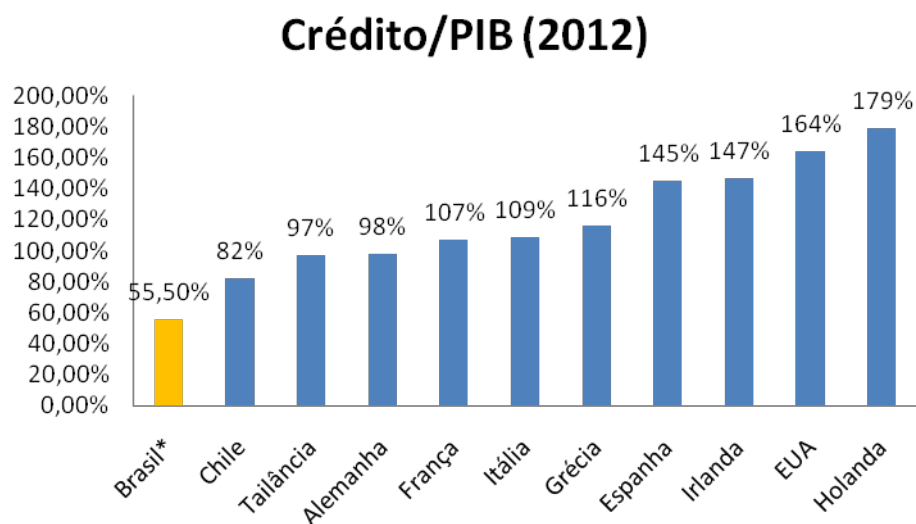
Fonte: BACEN, * Dados Preliminares

Em relação ao volume de crédito sobre o PIB, o Brasil atingiu em agosto de 2013 55,5% do PIB do total de créditos livres e direcionados de pessoas físicas e jurídicas.



Fonte: BACEN

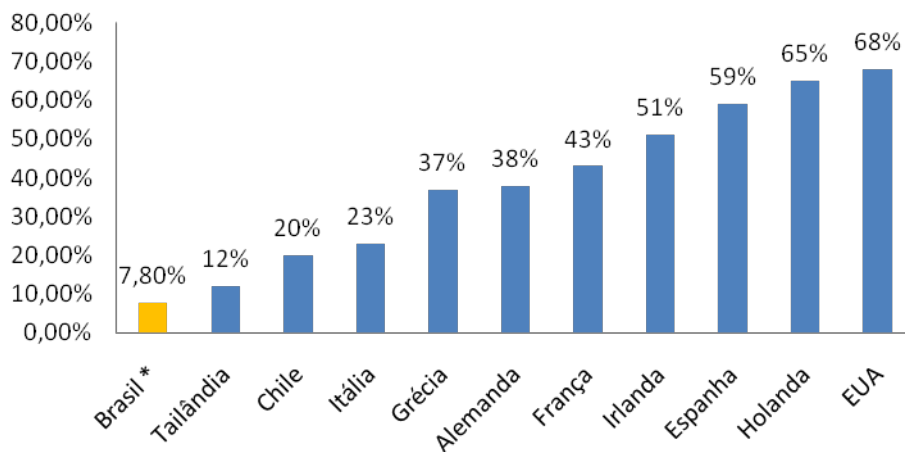
A seguir, o gráfico ilustra o percentual de crédito sobre o PIB de grandes economias mundiais.



Fonte: BACEN e Relatório 2T 2013 Itaú Unibanco (26/09/2013) com dados do Banco Central dos Países indicados. No caso do Brasil são dados de Ago/2013, e dos demais, 2012.

No caso do crédito imobiliário, que teve o maior crescimento, o percentual dessa modalidade de crédito sobre o PIB no Brasil, chegou a 7,8% em agosto de 2013 sendo que, em dezembro de 2011 era de 5,4%. O crescimento do PIB no período foi de 12,2%.

Crédito Habitacional/PIB (2012)



Fonte: BACEN e Relatório 2T 2013 Itaú Unibanco (26/09/2013) com dados do Banco Central dos Países indicados. No caso do Brasil são dados de Ago/2013, e dos demais, 2012.

Instituto Assaf

www.institutoassaf.com.br